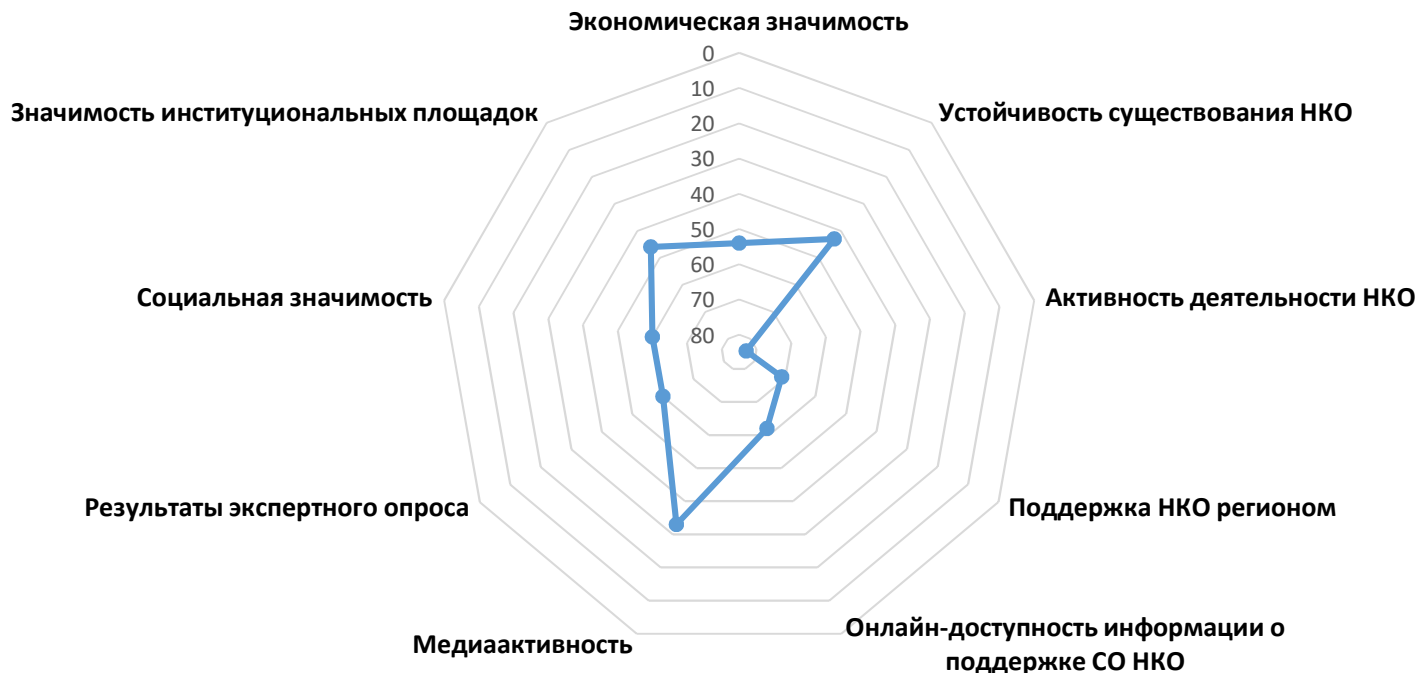


# Справка о позициях региона в рейтинге по уровню развития сектора НКО

## Курская область

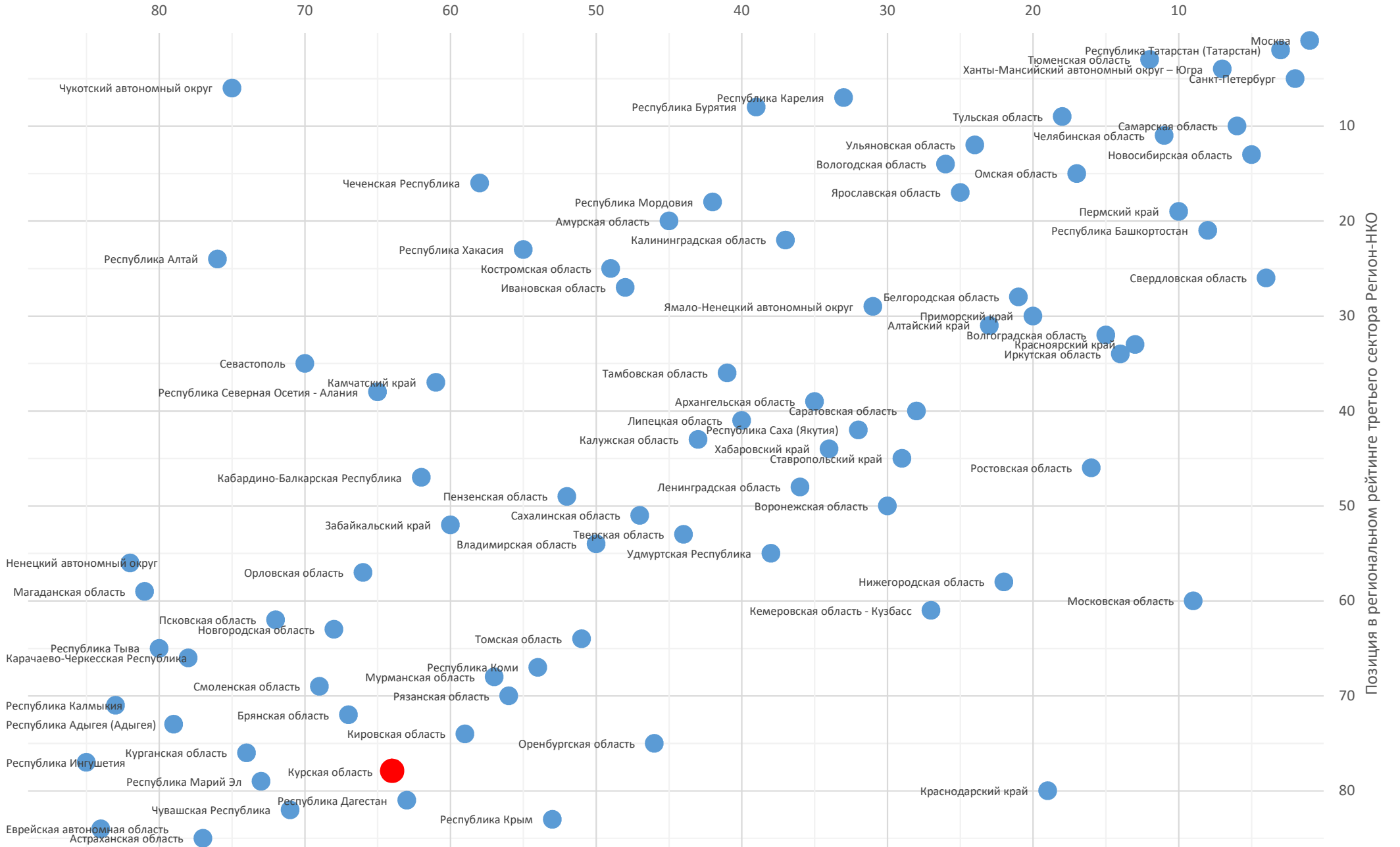
Позиция в итоговом рейтинге	78	1	условная оценка (балл)*
<b>Позиции региона по рейтинговым факторам</b>	позиция среди всех участников рейтинга		
Экономическая значимость	54	4	●●●●
Устойчивость существования НКО	43	5	●●●●●
Активность деятельности НКО	83	1	●
Поддержка НКО регионом	71	2	●●
Онлайн-доступность информации о поддержке СО НКО	62	3	●●●
Медиаактивность	33	7	●●●●●●●
Результаты экспертного опроса	60	4	●●●●
Социальная значимость	60	4	●●●●
Значимость институциональных площадок	46	5	●●●●●

## Диаграмма рейтинговых факторов

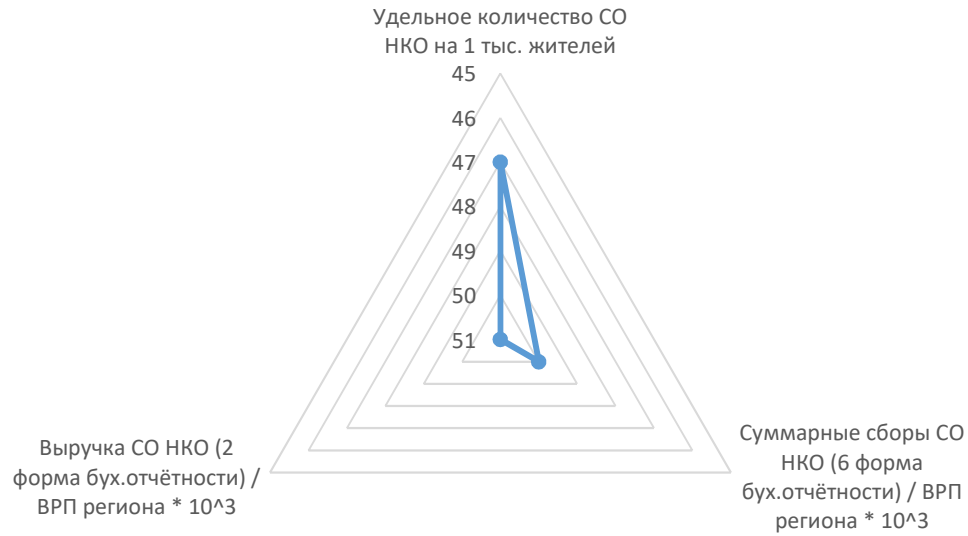


\* Здесь и далее условная оценка приведена по 10-балльной шкале, где кол-во баллов отражает номер дециля выборки, к которой относится значение. Например, если регион по выбранному значению занимает с 1-го по 8-е место – это соответствует 1-му децилю и регион получает 10 баллов, с 9-го по 17-е место – 2-му децилю (9 баллов), и т.д. Места с 78-го по 85-е соответствуют 10-му децилю (1 балл). Оценки 8-10 баллов соответствуют "зелёной" зоне (выдающиеся результаты), 4-7 баллов - "желтая зона" (средние), 1-3 балла - "красной" зоне (посредственные). Условная оценка для показателей со значительной долей нулевых значений не приводится.

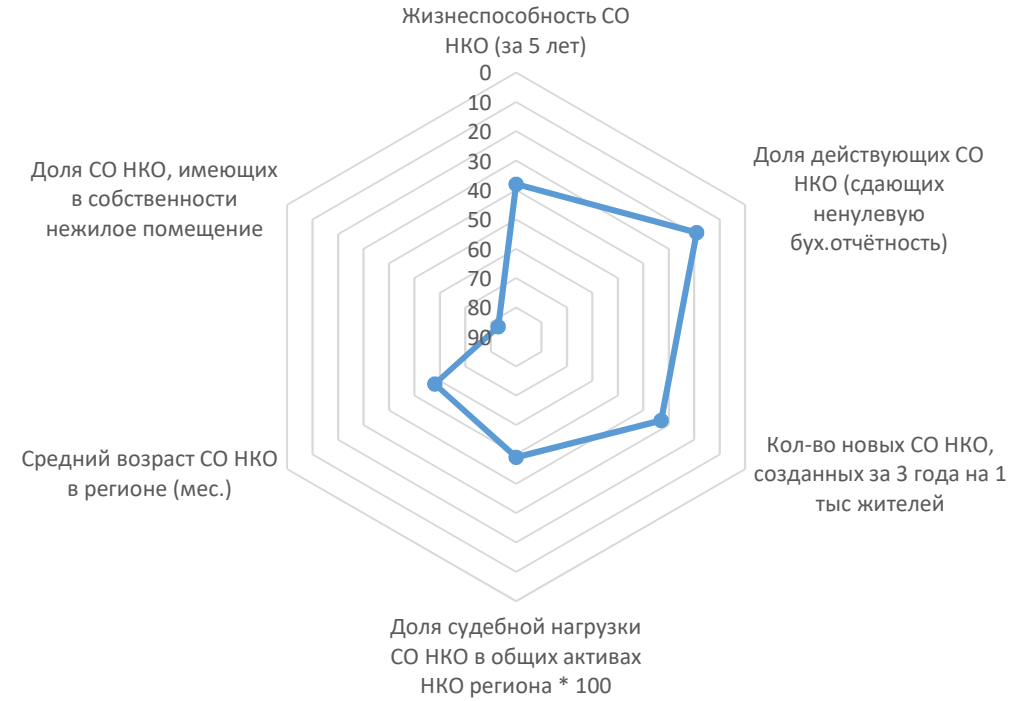
# Масштаб третьего сектора экономики



## Экономическая значимость



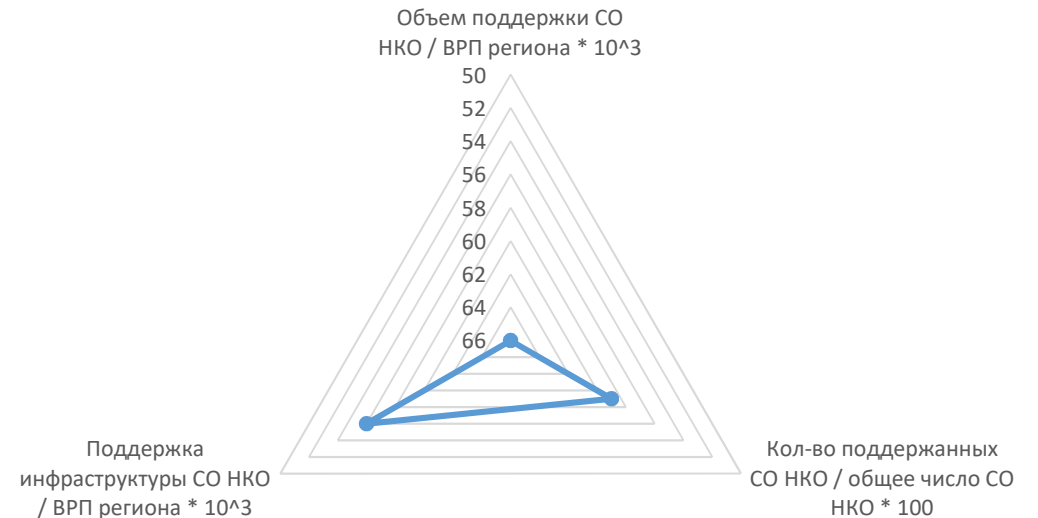
## Устойчивость существования НКО



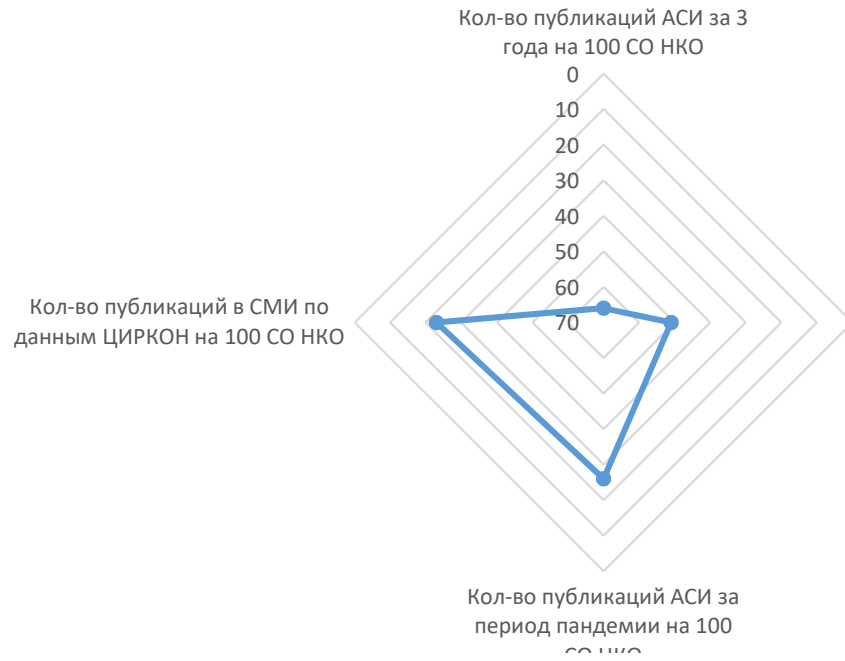
## Активность деятельности НКО



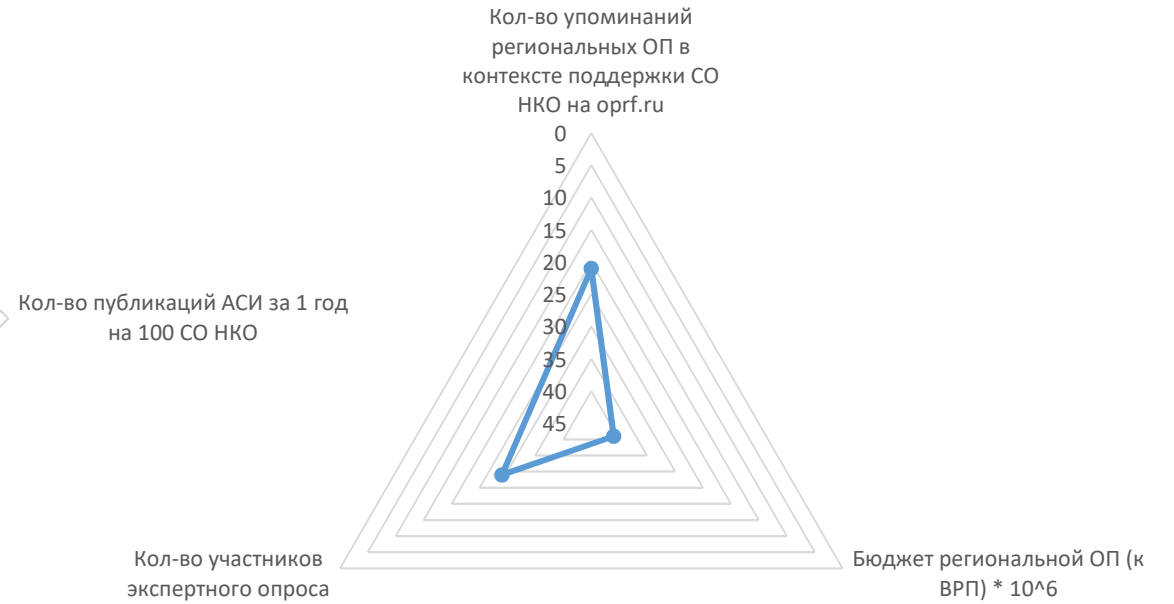
## Поддержка НКО регионом



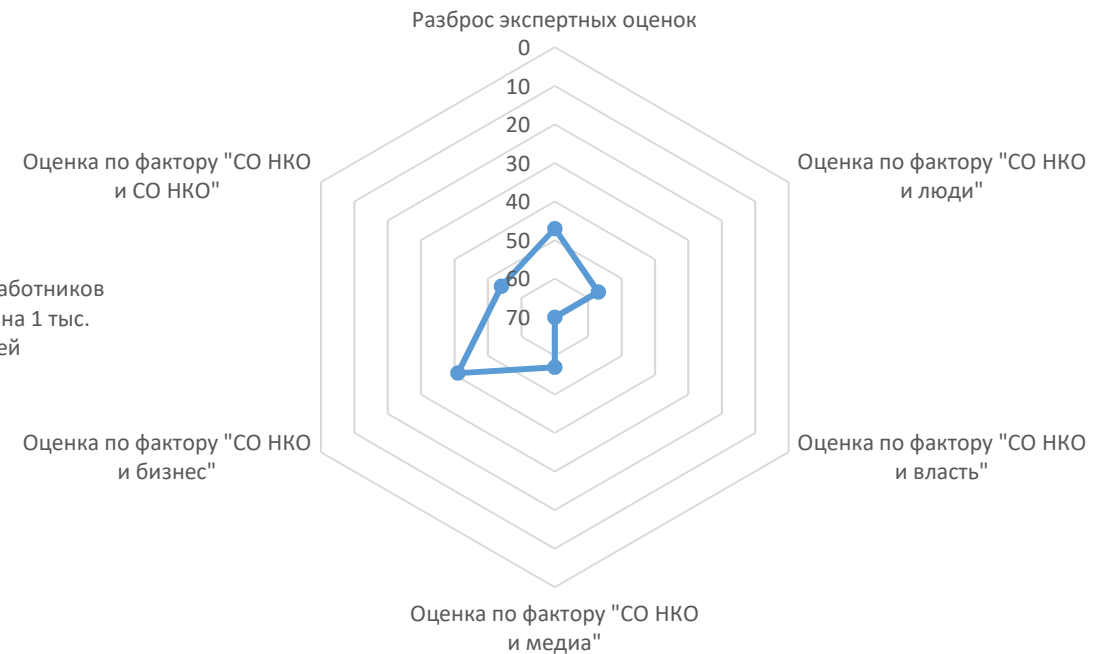
## Медиаактивность



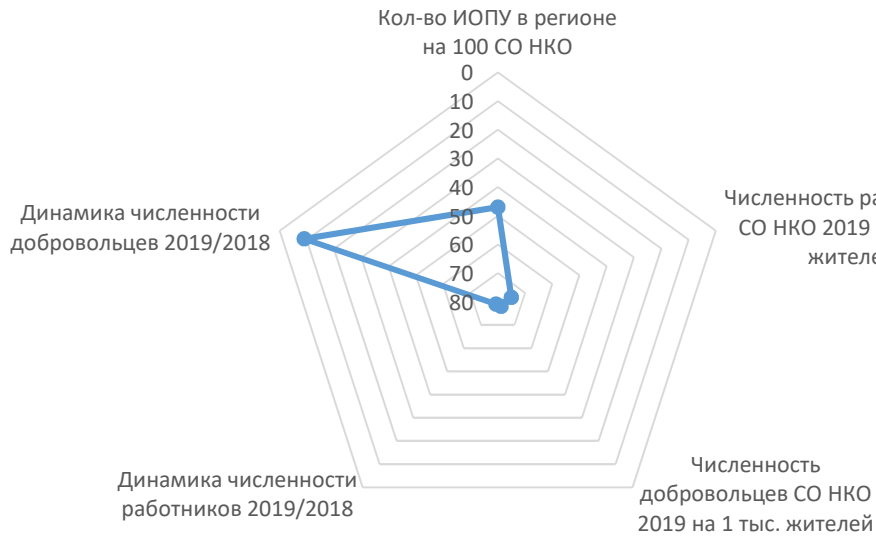
## Значимость институциональных площадок



## Результаты экспертного опроса





























## Социальная значимость



## Расчёт позиций региона по рейтинговым показателям

Экономическая значимость		значение	позиция	условная оценка (балл)
1	<b>Удельное количество СО НКО на 1 тыс. жителей</b>	<b>0,88</b>	<b>47</b>	5
	<i>Количество зарегистрированных НКО в регионе</i>	979	47	5
	<i>Население региона, чел.</i>	1 107 041	46	5
2	<b>Суммарные сборы СО НКО (6 форма бух.отчётности) / ВРП региона * 10^3</b>	<b>2,61</b>	<b>50</b>	5
	<i>Суммарные сборы НКО региона, тыс.руб.</i>	1 116 709	54	4
	<i>ВРП региона, млн руб.</i>	428 441	48	5
3	<b>Выручка СО НКО (2 форма бух.отчётности) / ВРП региона * 10^3</b>	<b>6,13</b>	<b>51</b>	5
	<i>Суммарная выручка НКО региона, тыс.руб.</i>	2 626 695	48	5
	<i>ВРП региона, млн руб.</i>	428 441	48	5
Устойчивость существования НКО		значение	позиция	условная оценка (балл)
4	<b>Жизнеспособность СО НКО (за 5 лет)</b>	<b>0,89</b>	<b>38</b>	6
5	<b>Доля действующих СО НКО (сдающих ненулевую бух.отчётность)</b>	<b>0,54</b>	<b>19</b>	8
	<i>Количество зарегистрированных НКО в регионе</i>	979	47	5
	<i>Количество НКО, сдающих ненулевую бухгалтерскую отчётность</i>	525	40	6
6	<b>Кол-во новых СО НКО, созданных за 3 года на 1 тыс жителей</b>	<b>1,03</b>	<b>33</b>	7
	<i>Количество НКО, зарегистрированных в регионе за последние 36 мес.</i>	1 145	44	5
	<i>Население региона, чел.</i>	1 107 041	46	5
7	<b>Доля судебной нагрузки СО НКО в общих активах НКО региона * 100</b>	<b>0,71</b>	<b>49</b>	5
	<i>Общая сумма незавершенных исков с участием НКО в качестве ответчика</i>	2 888 562	66	3
	<i>Общая сумма исполнительных производств в отношении НКО</i>	20 075 100	33	7
	<i>Общая сумма активов НКО региона, тыс.руб.</i>	3 236 582	63	3
8	<b>Средний возраст СО НКО в регионе (мес.)</b>	<b>146,46</b>	<b>58</b>	4
9	<b>Доля СО НКО, имеющих в собственности нежилое помещение</b>	<b>0,02</b>	<b>83</b>	1
	<i>Количество СО НКО, имеющих в собственности нежилое помещение</i>	15	77	2
	<i>Количество СО НКО в регионе (согласно отчётам 1-СОНКО)</i>	956	55	4

<b>Активность деятельности НКО</b>		значение	позиция	условная оценка (балл)
10	<b>Активность участия СО НКО в конкурсах Фонда президентских грантов</b>	<b>0,27</b>	<b>75</b>	<b>2</b> ●●
	<i>Количество НКО, подавших хотя бы одну заявку на грант с 2017г.</i>	141	54	4 ○○○○
	<i>Количество НКО, сдающих ненулевую бухгалтерскую отчётность</i>	525	40	6 ○○○○○○
11	<b>Результативность участия СО НКО в конкурсах Фонда президентских грантов</b>	<b>0,38</b>	<b>47</b>	<b>5</b> ●●●●●
	<i>Количество НКО, получивших хотя бы один грант с 2017г.</i>	53	54	4 ○○○○
	<i>Количество НКО, подавших хотя бы одну заявку на грант с 2017г.</i>	141	54	4 ○○○○
12	<b>Значимость полученных СО НКО грантов Фонда президентских грантов</b>	<b>0,23</b>	<b>68</b>	<b>3</b> ●●●
	<i>Общая сумма грантов, полученных НКО с 2017г., тыс.руб.</i>	97 583	63	3 ○○○
	<i>ВРП региона, млн руб.</i>	428 441	48	5 ○○○○○
13	<b>Представленность СО НКО в реестре 1 Минэкономразвития РФ</b>	<b>0,20</b>	<b>84</b>	<b>1</b> ●
	<i>Количество НКО, представленных в реестре № 1 Минэкономразвития РФ</i>	103	66	3 ○○○
	<i>Количество НКО, сдающих ненулевую бухгалтерскую отчётность</i>	525	40	6 ○○○○○○
14	<b>Представленность СО НКО в реестре 2 Минэкономразвития РФ</b>	<b>0,10</b>	<b>67</b>	<b>3</b> ●●●
	<i>Количество НКО, представленных в реестре № 1 Минэкономразвития РФ</i>	54	52	4 ○○○○
	<i>Количество НКО, сдающих ненулевую бухгалтерскую отчётность</i>	525	40	6 ○○○○○○
15	<b>Кол-во СО НКО в рейтингах RAEX на 1000 действующих</b>	<b>0,00</b>	<b>45</b>	
	<i>Количество НКО, представленных в рейтингах НКО RAEX</i>	0	45	
	<i>Количество НКО, сдающих ненулевую бухгалтерскую отчётность</i>	525	40	6 ○○○○○○
<b>Поддержка НКО регионом</b>		значение	позиция	условная оценка (балл)
16	<b>Объем поддержки СО НКО / ВРП региона * 10<sup>^3</sup></b>	<b>0,07</b>	<b>66</b>	<b>3</b> ●●●
	<i>Общий объем поддержки СО НКО, предоставленной регионом, тыс.руб.</i>	29 038	63	3 ○○○
	<i>ВРП региона, млн руб.</i>	428 441	48	5 ○○○○○
17	<b>Кол-во поддержанных СО НКО / общее число СО НКО * 100</b>	<b>3,35</b>	<b>59</b>	<b>4</b> ●●●●
	<i>Общее кол-во СО НКО, которым предоставлена региональная поддержка</i>	32	61	3 ○○○
	<i>Количество СО НКО в регионе (согласно отчётам 1-СОНКО)</i>	956	55	4 ○○○○
18	<b>Поддержка инфраструктуры СО НКО / ВРП региона * 10<sup>^3</sup></b>	<b>0,00</b>	<b>56</b>	
	<i>Общий объем поддержки на инфраструктуру СО НКО, тыс.руб.</i>	0	56	
	<i>ВРП региона, млн руб.</i>	428 441	48	5 ○○○○○

<b>Онлайн-доступность информации о поддержке СО НКО</b>		значение	позиция	условная оценка (балл)
19	Онлайн-доступность информации о поддержке СО НКО	29	62	3 
<b>Медиаактивность</b>		значение	позиция	условная оценка (балл)
20	Кол-во публикаций АСИ за 3 года на 100 СО НКО	2,93	66	3 
	<i>Количество публикаций АСИ о СО НКО региона за 3 года</i>	28	68	3 
	<i>Количество СО НКО в регионе (согласно отчётам 1-СОНКО)</i>	956	55	4 
21	Кол-во публикаций АСИ за 1 год на 100 СО НКО	1,26	51	5 
	<i>Количество публикаций АСИ о СО НКО региона за 1 год</i>	12	57	4 
	<i>Количество СО НКО в регионе (согласно отчётам 1-СОНКО)</i>	956	55	4 
22	Кол-во публикаций АСИ за период пандемии на 100 СО НКО	0,73	26	7 
	<i>Количество публикаций АСИ о СО НКО региона за период пандемии</i>	7	33	7 
	<i>Количество СО НКО в регионе (согласно отчётам 1-СОНКО)</i>	956	55	4 
23	Кол-во публикаций в СМИ по данным ЦИРКОН на 100 СО НКО	1,05	23	8 
	<i>Кол-во публикаций о СО НКО за период пандемии по данным Циркон</i>	10	35	6 
	<i>Количество СО НКО в регионе (согласно отчётам 1-СОНКО)</i>	956	55	4 
<b>Результаты экспертного опроса</b>		значение	позиция	условная оценка (балл)
24	Разброс экспертных оценок	0,28	47	5 
25	Оценка по фактору "СО НКО и люди"	160,47	57	4 
26	Оценка по фактору "СО НКО и власть"	142,98	70	2 
27	Оценка по фактору "СО НКО и медиа"	150,75	57	4 
28	Оценка по фактору "СО НКО и бизнес"	132,35	41	6 
29	Оценка по фактору "СО НКО и СО НКО"	48,35	54	4 
<b>Социальная значимость</b>		значение	позиция	условная оценка (балл)
30	Кол-во ИОПУ в регионе на 100 СО НКО	0,31	47	5 
	<i>Кол-во исполнителей общественно-полезных услуг</i>	3	53	4 
	<i>Количество СО НКО в регионе (согласно отчётам 1-СОНКО)</i>	956	55	4 
31	Численность работников СО НКО 2019 на 1 тыс. жителей	1,91	75	2 
	<i>Число работников СО НКО за 2019г. (по данным отчётов 1-СОНКО)</i>	2 111	64	3 
	<i>Население региона, чел.</i>	1 107 041	46	5 
32	Численность добровольцев СО НКО 2019 на 1 тыс. жителей	6,92	78	1 

Число волонтеров СО НКО за 2019г. (по данным отчетов 1-СОНКО)	7 662	70	2	
Население региона, чел.	1 107 041	46	5	

33 **Динамика численности работников 2019/2018**

Число работников СО НКО за 2019г. (по данным отчетов 1-СОНКО)	-0,08	79	1	
Число работников СО НКО за 2018г. (по данным отчетов 1-СОНКО)	2 111	64	3	
Число работников СО НКО за 2018г. (по данным отчетов 1-СОНКО)	2 297	61	3	

34 **Динамика численности добровольцев 2019/2018**

Число добровольцев СО НКО за 2019г. (по данным отчетов 1-СОНКО)	0,50	9	9	
Число добровольцев СО НКО за 2018г. (по данным отчетов 1-СОНКО)	7 662	70	2	
Число добровольцев СО НКО за 2018г. (по данным отчетов 1-СОНКО)	5 123	76	2	

**Значимость институциональных площадок**

	значение	позиция	условная оценка (балл)
35 Участие ОП в мониторинге (да/нет)	да		
36 Обеспеченность ОП помещением для заседаний (да/нет)	нет		
37 Кол-во упоминаний региональных ОП в контексте поддержки СО НКО на orpf.ru	1	21	
38 Бюджет региональной ОП (к ВРП) * 10 <sup>6</sup>	7,77	41	6
Объем бюджета региональной Общественной палаты, тыс.руб.	3 328	47	5
ВРП региона, млн руб.	428 441	48	5
39 Кол-во участников экспертного опроса	21	29	7